







MODELO	DESCRIPCIÓN	PVP R.
--------	-------------	--------

ALTAVOCES DE INSTALACIÓN EXTERIOR

SERIE VS - BAJA IMPEDANCIA / 100V

	VS-5F	Altavoz Full Range de 5,125" - Potencia 75W/4Ω - 40/20/10W 100V R.Frec 65Hz-12Khz –Sensibilidad 88dB 1W/1m –Cobertura 90x90 Soporte incluido- IP44 - Tamaño 191x191x195mm – Peso 5Kg	N	139 €
	VS-6F	6,5" + 1.2" Potencia 100W/8Ω - 50/25/12,5W 100V R.Frec 75Hz-18Khz –Sensibilidad 90dB 1W/1m –Cobertura 90x60 Soporte incluido- IP44 - Tamaño 470x310x230mm – Peso 6.7Kg	N	227 €
	VS-8F	8" + 1.2" Potencia 175W/8Ω - 75/35/17,5W 100V R.Frec 60Hz-20Khz –Sensibilidad 93dB 1W/1m – Cobertura 90x60 Soporte incluido- IP44 - Tamaño 510x350x275mm – Peso 12.6Kg	N	299 €
	VS-8CX	8" + 1.35" Potencia 175W/8Ω - 75/35/17,5W 100V R.Frec 60Hz-20Khz – Sensibilidad 93dB 1W/1m –Cobertura 90x90 Soporte incluido- IP44 -Tamaño 365x325x315mm – Peso 8Kg	N	359 €

SERIE SW - BOCINAS DE EXTERIOR DE ALTO RENDIMIENTO

	SW-6C	6,5" + 1" Potencia 150W/8Ω - 50/25/12,5W 100V R.Frec 120Hz-18Khz – SPL cont 115dB – Cobertura 100x60 Soporte incluido- IP44 - Tamaño 229x274x229mm – Peso 8Kg		390 €
	SW-8C	8"+1" Potencia 200W/8Ω-150/75/37,5W 100V R.Frec 105Hz-18Khz – SPL Cont 121dB1W/1m – Cobertura 90x40 Soporte incluido- IP44 - Tamaño 229x274x229mm – Peso 11Kg		490 €
	SW-12T	12"+1,4" Potencia 400/200/100W 100V R.Frec 90Hz-14Khz – SPL Cont 130dB – Cobertura 60x40 Soporte incluido- IP44 - Tamaño 407x437x464mm – Peso 23Kg	N	949 €
	SW-12D	12"+1,4" Potencia 600W/8Ω R.Frec 90Hz-14Khz – SPL Cont 130dB Cobertura 60x40 Soporte incluido- IP44 - Tamaño 407x437x464mm – Peso 22Kg	BP	Consultar
	SW-122C	12"+1,4" Potencia 400W/8Ω- 400/200/100W 100V R.Frec 55Hz-18Khz –SPL Cont 124dB Cobertura 60x40 Soporte incluido- IP44 - Tamaño 719x448x372mm – Peso 26Kg	BP	Consultar
	SW-152C	15"+1,4" Potencia 500W/8Ω- 400/200/100W 100V R.Frec 50Hz-18Khz – SPL Cont 126dB Cobertura 60x40 Soporte incluido- IP44 - Tamaño 779x513x422mm – Peso 35Kg	BP	Consultar

Todos los Precios son PVP Recomendados sin IVA

N Novedad / **L** Liquidación / **BP** Bajo pedido / **O** Oferta / **P** Personalizable / **T** Top Ventas



SW-181S	1x18" Potencia 600W/8Ω R.Frec 40Hz-120Hz – SPL Cont 123dB Sensibilidad 97dB IP44 - Tamaño 584x510x522mm – Peso 40Kg	BP Consultar
---------	---	---------------------

PROYECTORES - LÍNEA 100V



PST-501T	Construcción en Policarbonato – R.Frec 200Hz-15KHz Potencia 10/5/2,5W 100 V - Sensibilidad 91dB 1W/1m IP35 – Acabado en blanco – Incluye soporte en U - Peso 1,8Kg	69 €
----------	--	------



PH-3725	Ideal para uso de palabra – 2 VIAS Full Range - 6'5" + 1" R.Frec 50Hz-18KHz Potencia 80W/8Ω - 40/20/10/5W 100V Sensibilidad 98dB 1W/1m IP66 – Acabado en blanco – Incluye soporte en U - Peso 6,6Kg	T 199 €
---------	---	----------------

BOCINAS - BAJA IMPEDANCIA 8 Ω



HD-5080	Para uso interior/externo – Disponible en 8 y 16 Ω - Driver PAD110 R.Frec 200Hz-5KHz Potencia 75W/8Ω - Cobertura 60x40 Tamaño 380x270x450mm – Peso 3,4Kg – Acabado en gris – Incluye soporte en U	139 €
---------	--	-------



HD-1500	Para uso interior/externo – Disponible en 8 y 16 Ω - Driver PAD110 R.Frec 200Hz-7KHz Potencia 75W/8Ω - Cobertura 50º Cónicos Tamaño 377x390mm – Peso 3,4Kg – Acabado en gris – Incluye soporte en U	137 €
---------	--	-------



HD-2100N	Para uso interior/externo – Disponible en 8 y 16 Ω - Driver PAD120 R.Frec 200Hz-3KHz Potencia 120W/8Ω - Cobertura 50º Cónicos Tamaño 505x505mm – Peso 6,2Kg – SPL Cont. 127dB Acabado en gris – Incluye soporte en U	199 €
----------	--	-------



TH-300	ALTISIMO RENDIMIENTO – 4 motores de 1" - Disponible en 8 y 16 Ω Driver PAD120 - R.Frec 200Hz-7KHz Potencia 300W/8Ω - Cobertura 40º Cónicos – SPL Cont 135dB Tamaño 484x484x527mm – Peso 17,6Kg – Incluye soporte en U	T 685 €
--------	--	----------------



PA-D110	Motor de compresión – Diafragma fenólico de 2,04" – Sensibilidad 109dB 1W/1m – Potencia 750W/8Ω	76 €
---------	--	------



PA-D120	Motor de compresión – Diafragma fenólico de 2,04" – Sensibilidad 109dB 1W/1m – Potencia 150W/8Ω	145 €
---------	---	-------

ALTAVOCES DE INSTALACIÓN INTERIOR

Todos los Precios son PVP Recomendados sin IVA

N Novedad / **L** Liquidación / **BP** Bajo pedido / **O** Oferta / **P** Personalizable / **T** Top Ventas


SERIE WS - EMPOTRABLES DE PARED - CALIDAD HIFI - BAJA IMPEDANCIA / 100V

	WS-5HP	5" + 1" –Altavoz 2 vías –Potencia 60W RMS – Sensibilidad 88dB 1W/1m	P	46 €
	WS-5HPT	R. Frec 70hz-20Khz – Tamaño 278x191x64 mm WS-5HPT Versión 100V Potencia 10/5/2,5 W		55 €
	WS-6HP	6" + 1" –Altavoz 2 vías –Potencia 80W RMS – Sensibilidad 89dB 1W/1m	P	54 €
	WS-6HPT	R. Frec 60hz-20Khz – Tamaño 306x220x79 mm WS-6HPT Versión 100V Potencia 10/5/2,5 W		63 €
	WS-8HP	8" + 1" –Altavoz 2 vías –Potencia 100W RMS –Sensibilidad 90dB 1W/1m	P	64 €
	WS-8HPT	R. Frec 60hz-20Khz – Tamaño 358x255x82 mm WS-8HPT Versión 100V Potencia 25/12/6 W		74 €
	WS-5TF	5" + 1" –Altavoz 2 vías –Potencia 60W RMS – Sensibilidad 86dB 1W/1m	P	63 €
	WS-5TFT	R. Frec 70hz-20Khz – Tamaño 278x191x64 mm WS-5TFT Versión 100V Potencia 10/5/2,5 W		72 €
	WS-6TF	6" + 1" –Altavoz 2 vías –Potencia 80W RMS – Sensibilidad 88dB 1W/1m	P	82 €
	WS-6TFT	R. Frec 60hz-20Khz – Tamaño 306X220X79 mm WS-6TFT Versión 100V Potencia 10/5/2,5 W		92 €
	WS-8TF	8" + 1" –Altavoz 2 vías –Potencia 100WRMS –Sensibilidad 88dB 1W/1m	P	94 €
	WS-8TFT	R. Frec 60hz-20Khz – Tamaño 358x255x82 mm WS-6TFT Versión 100V Potencia 25/12/6 W		104 €
	WS5-DM	Estructuras de madera DM para empotrar los modelos WS-5 / WS6		17 €
	WS6-DM	WS-8. Dimensiones exteriores de las estructuras:		18 €
	WS8-DM	WS5-DM 292x204x74 WS-6DM 320x233x90 WS-6DM 358x268x93		19 €

SERIE CS – EMPOTRABLES DE TECHO – BAJA IMPEDANCIA / 100V

	CS-2F	Mini altavoz 2" – Potencia 6 W RMS –Sensibilidad 81 dB 1W/1m	P	20 €
	CS-2FT	R. Frec 70Hz-18Khz CS-2FT Versión 100V Potencia 10/5/2.5W		29 €
	CS-3F	Mini altavoz 3" – Potencia 30 W RMS –Sensibilidad 87 dB 1W/1m	P	26 €
	CS-3FT	Resp. Frec. 70Hz-18Khz CS-2FT Versión 100V Potencia 10/5/2.5W		35 €
	CS-5F	Altavoz 5" –Potencia 15W RMS –Sensibilidad 88dB 1W/1m	L	24 €
	CS-5FT	R. Frec 80Hz-20Khz – Tamaño 201x78mm CS-5FT Versión 100V Potencia 10/5/2.5W		33 €
	CS-8F	Altavoz 8" –Potencia 20W RMS –Sensibilidad 92dB 1W/1m	L	34 €
	CS-8FT	R. Frec 65Hz-20Khz – Tamaño 272x101mm CS-5FT Versión 100V Potencia 10/5/2.5W		44 €

SERIE PCS – EMPOTRABLES DE TECHO BICONO – BAJA IMPEDANCIA / 100V

	PCS-5FN	Altavoz Full Range de 5" –Potencia 15WRMS – Sensibilidad 86dB	P	26 €
	PCS-5FNT	R. Frec 80Hz-18Khz – SPL Cont 98dB – Cobertura 90x90º PCS-5FNT Versión 100V Potencia 10/5/2.5W		35 €



PCS-6FN	Altavoz Full Range de 6" –Potencia 15WRMS – Sensibilidad 87dB	P	29 €
PCS-6FNT	R. Frec 80Hz-18Khz – SPL Cont 99dB – Cobertura 90x90º PCS-6FNT Versión 100V Potencia 10/5/2.5W		38 €



PCS-8FN	Altavoz Full Range de 8" –Potencia 20WRMS – Sensibilidad 88dB	P	38 €
PCS-8FNT	R. Frec 65Hz-20Khz – SPL Cont 101dB – Cobertura 90x90º PCS-8FNT Versión 100V Potencia 25/12/6W		48 €

SERIE PCS – EMPOTRABLES DE TECHO 2 VIAS COAXIAL – BAJA IMPEDANCIA / 100V



PCS-5CF	Altavoz 2 vías 5"+1"–Potencia 25WRMS – Sensibilidad 90dB	P	30 €
PCS-5CFT	R. Frec. 65Hz-20Khz – SPL Cont 104dB – Cobertura 90x90º PCS-5CFT Versión 100V Potencia 10/5/2.5W		39 €



PCS-6CF	Altavoz 2 vías 6"+1"–Potencia 30WRMS – Sensibilidad 91dB	P	38 €
PCS-6CFT	Resp. Frec. 65Hz-20Khz – SPL Cont 106dB – Cobertura 90x90º PCS-6CFT Versión 100V Potencia 10/5/2.5W		47 €



PCS-8CF	Altavoz 2 vías 8"+1"–Potencia 30WRMS – Sensibilidad 91dB	P	46 €
PCS-8CFT	R. Frec 65Hz-20Khz – SPL Cont 106dB – Cobertura 90x90º PCS-8CFT Versión 100V Potencia 10/5/2.5W		56 €

SERIE DR – EMPOTRABLES DE TECHO PROFESIONAL 2 VIAS COAXIAL KEVLAR Y NEODIMIO



DR-550	Altavoz 2 vías 5"Kevlar +1,5"–Potencia 50WRMS – Sensibilidad 95dB	P	99 €
	R. Frec 65Hz-20Khz – Impedancia 8Ω - Altavoz alta calidad sonora		



DR-650	Altavoz 2 vías 6"Kevlar +1,5"–Potencia 60WRMS – Sensibilidad 96dB	P	110 €
	R. Frec 65Hz-20Khz – Impedancia 8Ω - Altavoz alta calidad sonora		



TR-0510	Transformadores de alta calidad, recomendados para conservar la		18 €
TR-1530	Respuesta en Frecuencia y calidad sonora de la SERIE DR en 100V		25 €
TR-2040	TR-0510 5/10W TR-1530 15/30W TR-2040 20/40W		31 €

MINI ALTAVOCES – 8 Ω



A-25FBL	Altavoz 2 vías 4,5"+1" - Potencia 25WRMS - Impedancia 8 Ω	L	69 €
	R. Frec 100Hz-20Khz - Sensibilidad 90dB 1W/1m – Para uso interior o exterior – Incluye soporte (Solo disponible Azul) - 2,3Kg		



A-30FB	Altavoz 2 vías 4,5"+1" - Potencia 30WRMS - Impedancia 8 Ω		96 €
A-30FW	R. Frec 80Hz-20Khz - Sensibilidad 90dB 1W/1m – Para uso interior o exterior – Incluye soporte(Disponible Blanco(W)/Negro(B))		

ALTAVOCES MINI ARRAY – BAJA IMPEDANCIA / 100V



GALLARDO 4B (NEGRO)	Altavoz difusor de gran cobertura 2x 4" en array +1" Neodimio	T	148 €
GALLARDO4W (BLANCO)	Impedancia 8 Ω - Potencia 50W RMS - R. Frec. 80Hz-18Khz Sensibilidad 87dB 1W/1m – Transformador interno 100V – Potencia a 100V 50/25/12,5W – Disponible en Blanco o negro – Incluye Soporte de anclaje – Peso 5kg		



KM-50B	Mini Array de altavoces 4x2" de máxima calidad – Potencia 50WRMS R.Frec 150Hz-18Khz – Sensibilidad 83dB – Tamaño 80x235x125 Ideal para Home Cinema / Audiovisual / Video – Soporte Opcional KM105	112 €
--------	---	-------

ALTAVOZ 2 VIAS – BAJA IMPEDANCIA 8 Ω (PUB/VIDEO/CONFERENCIA/DOLBY)



A-100 FB (NEGRO)	Altavoz de 2 vías Full Range Passive Bass Reflex 6,5" +1,2" Impedancia 8 Ω - Potencia 100W RMS - Resp. Frec. 75Hz-18Khz Sensibilidad 92dB 1W/1m - Incluye Soporte de anclaje–	200 €
A-100 FW (BLANCO)		

SERIE COMPACT – ALTAVOZ INSTALACIÓN 8Ω /100V



4.4B(Negro)	Altavoz 2 vías 4"+1" – Potencia 50W RMS a 8Ω o Potencia de 35/25/15W a 100V – SPL. Con 102dB - R.Frec 80Hz-18Khz Sensibilidad 85dB 1W/1m - Incluye Soporte en U– Cobertura 90x90	T	132 €
4.4W(Blanco)			



5.4B (Negro)	Altavoz 2 vías 5,25"+1" – Potencia 60W RMS a 8Ω o Potencia de 50/25/15W a 100V – SPL. Con 104dB - R.Frec 70Hz-18Khz Sensibilidad 86dB 1W/1m - Incluye Soporte en U– Cobertura 90x90		151 €
5.4W(Blanco)			



6.4B(Negro)	Altavoz 2 vías 6"+1" – Potencia 80W RMS a 8Ω o Potencia de 50/25/15W a 100V – SPL. Con 108dB - R.Frec 60Hz-18Khz Sensibilidad 89dB 1W/1m - Incluye Soporte en U– Cobertura 90x90	T	132 €
6.4W(Blanco)			



8.4B(Negro)	Altavoz 2 vías 8"+1" – Potencia 100W RMS a 8Ω o Potencia de 50/25/15W a 100V – SPL. Con 109dB - R.Frec 50Hz-18Khz Sensibilidad 89dB 1W/1m - Incluye Soporte en U– Cobertura 90x90		151 €
8.4W(Blanco)			



XT-15A SUB	Subwoofer 15" Autoamplificado con Amplificador Clase D con DSP PotenciaSUB 300WRMS –Potencia High 300WRMS –R.Frec 45-120Hz Cont. SPL 127dB – 8 presets control DSP – Software de Control free Salida Speakon Hi Pass para satélites de las Series XT o de las Series Compact/Gallardo/2-3LINE funcionando en Baja Impedancia	1790 €
------------	--	--------

SERIE PA – ALTAVOZ PASIVO FULL RANGE 308



PA-308PB (Negro)	8 Woofers de 3" de Kevlar con imán de Neodimio de alta calidad Dispersión 120H/80V –R.Frec 60Hz-18Khz Sensibilidad 95dB1W/1m - Fabricado en Policarbonato Anclajes opcionales para instalación fija – Tapa y cuña para usar como monitor opcional – Peso 6,5Kg	T	378 €
PA-308PW (Blanco)			



SERIE PA – ALTAVOZ ACTIVO FULL RANGE 308

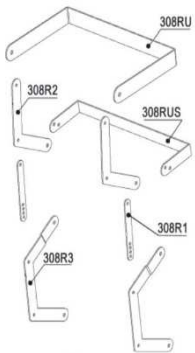


PA-308AB (Negro)	8 Woofers de 3" de Kevlar con imán de Neodimio de alta calidad Dispersión 120H/80V –R.Frec 60Hz-18Khz Sensibilidad 95dB1W/1m - Fabricado en Policarbonato Anclajes opcionales para instalación fija – Tapa y cuña para usar como monitor opcional – Peso 8,6Kg	T	561 €
PA-308AW (Blanco)			

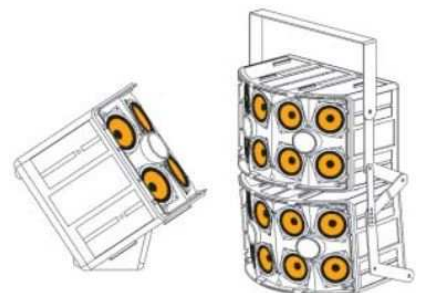
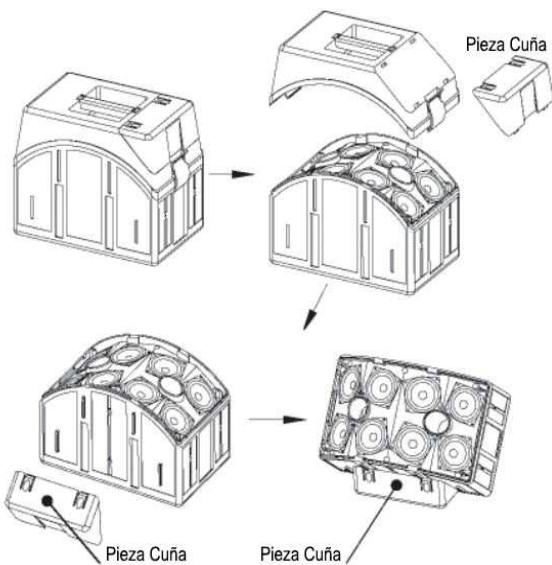
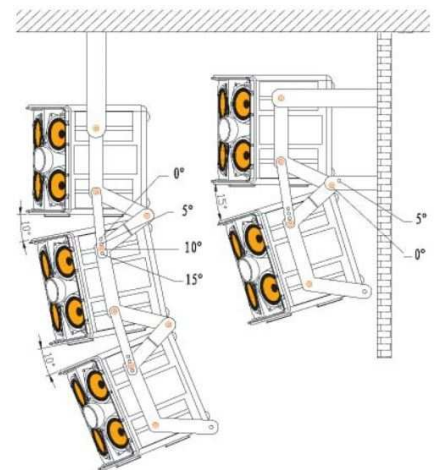
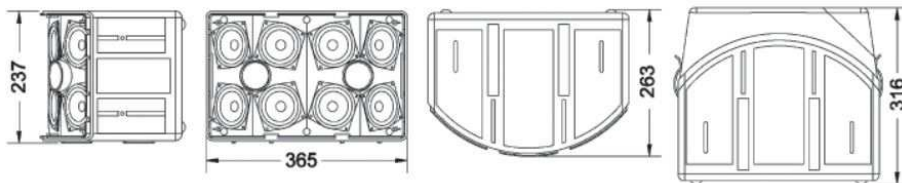


PA-308PB/COV PA-308PW/COV	Tapa frontal de protección, con asa de transporte, para la Serie PA-308. Dispone de accesorio incluido para colocar la caja en modo cuña para monitoraje. Disponible en negro PA-308PB/COV y en blanco PA-308PW/COV . Ambas tapas sirven para las cajas activas y pasivas indistintamente.	T	19 €
------------------------------	--	---	------

SERIE PA – ANCLAJES Y ACCESORIOS DE MONTAJE PARA SERIE 308



308RU-B	Anclaje de fijación negro para PA-308 (1 unidad)	12 €
308RUS-B	Anclaje de fijación negro para PA-308 (1 unidad)	12 €
308R1-B	Anclaje de fijación negro para PA-308 (1 unidad)	9 €
308R2-B	Anclaje de fijación negro para PA-308 (1 unidad)	9 €
308R3-B	Anclaje de fijación negro para PA-308 (1 unidad)	11 €
308RU-W	Anclaje de fijación blanco para PA-308 (1 unidad)	12 €
308RUS-W	Anclaje de fijación blanco para PA-308 (1 unidad)	12 €
308R1-W	Anclaje de fijación blanco para PA-308 (1 unidad)	9 €
308R2-W	Anclaje de fijación blanco para PA-308 (1 unidad)	9 €
308R3-W	Anclaje de fijación blanco para PA-308 (1 unidad)	11 €
GFM-8	Argolla rosca de anclaje de métrico 8	8 €
GFM-10	Argolla rosca de anclaje de métrico 10	11 €
GFM-8L	Argolla rosca de anclaje larga de métrico 8	8 €
GFM-10L	Argolla rosca de anclaje larga de métrico 10	11 €



Todos los Precios son PVP Recomendados sin IVA

N Novedad / **L** Liquidación / **BP** Bajo pedido / **O** Oferta / **P** Personalizable / **T** Top Ventas